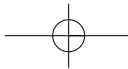


# 13

<b>ACTIVIDAD DE LAS COMISIONES DE CONTROL</b>	<b>1-2</b>
<b>INFORMACIÓN DE LOS PLANES DE PENSIONES</b>	<b>3-4</b>
<b>INFORME DE GESTIÓN</b>	<b>5-6</b>
<b>INFORME DE AUDITORIA</b>	<b>7</b>
<b>BALANCE DE SITUACIÓN DEL FONDO</b>	<b>8</b>
<b>CUENTAS DE PÉRDIDAS Y GANANCIAS DEL FONDO</b>	<b>9-10</b>
<b>BALANCES ACTUARIALES</b>	<b>11-12</b>



## COMISIONES DE CONTROL

### FONDO DE PENSIONES

PRESIDENTE:

Isabel Gómez Ramírez

SECRETARIO:

Ángel Zugasti Caldera

VOCALES:

Joaquín Gómez Gastaldo

Carlos Muñoz García

Antonio Perianes Pedrero

Antonio Muñoz García

Rafael Galván Lérída

Eduardo Louzán Varela

Antonio Vera Izquierdo

Luciano Morga Santamaría

Milagros Ramírez Pérez

Carmen del Pozo Beneitez

### PLAN DE PENSIONES DE ALTADIS

PRESIDENTE:

Antonio Muñoz García

SECRETARIO:

Ángel Zugasti Caldera

VOCALES:

Joaquín Gómez Gastaldo

Carlos Muñoz García

Antonio Perianes Pedrero

Rafael Galván Lérída

Eduardo Louzán Varela

Antonio Vera Izquierdo

Luciano Morga Santamaría

### PLAN DE PENSIONES DE LOGISTA

PRESIDENTE:

Carmen del Pozo Beneitez

SECRETARIO:

José Manuel Arribas Vargas

VOCALES:

Carlos Muñoz García

Milagros Ramírez Pérez

Isabel Gómez Ramírez

Félix García Martínez

Gabriel de la Riva Fuentes

Enrique Martínez Montagud

Ana Rosa Arnedo Franco

Edita:

**FONDPOSTAL PENSIONES VI**

PASEO DE RECOLETOS, 10  
28001 MADRID

Depósito Legal: M-8317-1995

Impresión: HENARGRAF, S.L.  
MAR MEDITERRÁNEO, 36  
28830 SAN FERNANDO DE HENARES

# 13

## FONDPOSTAL PENSIONES VI

Fondo de Pensiones



NÚMERO 13 ● DICIEMBRE 2006

### INFORME 2005

#### Actividades de las Comisiones de Control

##### PLANES DE PENSIONES

La actividad de las Comisiones de Control de los Planes de Pensiones de Altadis y Logista, a lo largo del pasado año, tras los procesos de transformación y adaptación acometidos en los últimos ejercicios, ha transcurrido con normalidad, centrándose casi exclusivamente en el ejercicio de las funciones propias de este órgano: análisis y concesión de prestaciones, altas y bajas, movilizaciones, etc.

Profundizando cada día mas en el interés por dotar a los Planes de Pensiones de la mayor transparencia posible, al inicio del ejercicio se pusieron en marcha los sistemas de información On-Line, a través de dos cauces. Por un lado se facilita el acceso a los Reglamentos de especificaciones e impresos existentes para ambos planes a través de las intranets de las correspondientes empresas, y por otro se facilitó a los partícipes interesados el acceso a sus datos económicos actualizados a través de la pagina que BBVA tiene colocada en internet.

Al margen de las funciones de carácter ordinario indicadas, cabe destacar los procesos de renovación de los miembros de ambas Comisiones de Control, acometidos en el transcurso de este ejercicio económico.

##### Elecciones para la Comisión de Control del Plan de Pensiones de Altadis

En relación con el Plan de Pensiones de Altadis, el proceso electoral para la renovación de cargos de la Comisión de Control, concluyó con el acto de votación que tuvo lugar el día 2 de junio de 2005. Dicho proceso se desarrolló con toda normalidad, como viene siendo habitual, y la proclamación definitiva de los candidatos electos se realizó mediante el acta correspondiente por la Mesa Electoral Central constituida al efecto con fecha 8 de junio de 2005.

A este proceso electoral concurren 3 candidaturas avaladas por organizaciones sindicales: CC.OO.-U.G.T., C.T.I.-C.G.T y A.T.T., que contaron con la presencia de sus correspondientes interventores en todo el proceso electoral.

Con un censo de 7.291 votantes, integrados por primera vez en un solo colegio electoral para partícipes y beneficiarios, emitieron su voto 2.901, lo que supone un 39,79 por ciento de participación. Este bajo porcentaje, viene en parte producido por el alto número de partícipes en situación de prejubilación, que tras el cierre de sus centros de trabajo, debían ejercer su derecho mediante voto por correo.

Se presentaron dieciocho candidatos (seis por candidatura) quedando proclamados como miembros electos para la Comisión de Control aquellos seis que obtuvieron mayor número de votos. Los representantes de partícipes y beneficiarios, junto con los representantes designados por el Promotor, conformaron la Comisión de Control tal y como se indica a continuación:

NOMBRE	REPRESENTACION
Antonio Perianes Pedrero	Vocal Partícipe
Antonio Muñoz García	Vocal Partícipe
Antonio Vera Izquierdo	Vocal Partícipe
Eduardo Louzán Varela	Vocal Partícipe
Rafael Galván Lérida	Vocal Partícipe
Luciano Morgan Santamaría	Vocal Partícipe
Angel Zugasti Caldera	Vocal Promotor
Joaquín Gómez Gastaldo	Vocal Promotor
Carlos Muñoz García	Vocal Promotor

Los cargos de Presidente y Secretario de la Comisión de Control del Plan de Pensiones de Altadis recayeron en Antonio Muñoz García y Angel Zugasti Caldera, respectivamente.

### Elecciones para la Comisión de Control del Plan de Pensiones de Logista

En relación con el Plan de Pensiones de Logista, el día 12 de septiembre y por acuerdo de la Comisión de Control se determina el inicio del proceso electoral para la renovación de cargos de dicha Comisión de Control, constituyéndose el día 22 de mismo mes la Mesa Electoral Central. La proclamación definitiva y acreditación de los candidatos electos, tiene lugar el día 25 de noviembre de 2005. Finalizando el proceso con la toma de posesión de los nuevos vocales.

El proceso electoral se desarrolló con toda normalidad, como viene siendo habitual. A él concurrió una única candidatura avalada por las organizaciones sindicales U.G.T. y CC.OO., contando, durante todo el desarrollo del proceso, con la presencia de sus correspondientes interventores.

Con un censo de 1.285 votantes, integrados en un solo colegio electoral para partícipes y beneficiarios, emitieron su voto 659, lo que supone un 51,28 por ciento de participación.

Los seis candidatos presentados fueron todos ellos proclamados miembros electos para la Comisión de Control, que tras la designación de los tres miembros en representación del Promotor, quedo configurada como se indica a continuación:

NOMBRE	REPRESENTACION
Carmen del Pozo Beneitez	Vocal Partícipe
Isabel Gómez Ramírez	Vocal Partícipe
Enrique Martínez Montagud	Vocal Partícipe
Gabriel de la Riva Fuentes	Vocal Partícipe
Felix García Martínez	Vocal Partícipe
Ana Rosa Arnedo Franco	Vocal Partícipe
José Manuel Arribas Vargas	Vocal Promotor
Milagros Ramírez Pérez	Vocal Promotor
Carlos Muñoz García	Vocal Promotor

Los cargos de Presidente y Secretario de la Comisión de Control del Plan de Pensiones de Altadis recayeron en Carmen del Pozo Beneitez y José Manuel Arribas Vargas, respectivamente.

### FONDO DE PENSIONES

El pasado mes de abril, la Comisión de Control aprobó por unanimidad, las Cuentas Anuales y la Memoria del Fondo de Pensiones. Las cifras más significativas de las citadas cuentas anuales son las siguientes:

El importe de las aportaciones del ejercicio, que incluye las obligatorias de promotor y partícipes, las de planes de reequilibrio y las voluntarias de partícipes, así como el de las movilizaciones desde otros planes, ha sido de 29.700.650 euros, lo que representa una reducción del 1,25 por ciento sobre el ejercicio anterior.

El importe de las prestaciones del ejercicio a cargo de aseguradora y de la variación de provisiones matemáticas en su poder, ha sido de 6.902.720 euros, que representa una reducción del 0,36 por ciento respecto del año anterior.

El importe total de las prestaciones y de las movilizaciones a otros planes en este ejercicio, ha sido de 41.331.630 euros, que representa un incremento del 4,47 por ciento, respecto del año anterior.

El importe de las primas pagadas en el ejercicio para asegurar las contingencias de invalidez y fallecimiento ha sido de 732.330 euros, lo que representa una reducción del 29,62 por ciento respecto del ejercicio anterior.

El importe del patrimonio del fondo, al final del ejercicio 2005, asciende a 433.076.740 euros, que representa un incremento del 2,16 por ciento sobre el año anterior.

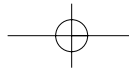
El importe del beneficio del ejercicio ha alcanzado los 14.218.440 euros, lo que supone una reducción del 13,59 por ciento respecto del año anterior.

La rentabilidad neta del ejercicio ha sido del 5,04 por ciento y la acumulada desde el inicio del fondo del 7,82 por ciento, frente al 4,85% y el 8,09 por ciento del año 2004.

### Prestaciones aprobadas en el año 2005

ALTADIS				
	Capital	Mixta	Renta	Total
Jub. Edad	3	2	6	11
Jub. Anticipada	215	20	29	266
Invalidez	28	3	17	49
Fallecimiento	23	2	2	27
<b>Total</b>	<b>269</b>	<b>27</b>	<b>54</b>	<b>353</b>

LOGISTA				
	Capital	Mixta	Renta	Total
Jub. Edad	0	0	0	0
Jub. Anticipada	9	7	5	21
Invalidez	2	3	1	6
Fallecimiento	2	2	2	6
<b>Total</b>	<b>13</b>	<b>12</b>	<b>8</b>	<b>33</b>



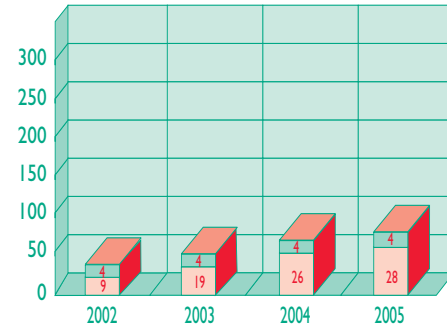
# FONDPOSTAL PENSIONES VI

## Fondo de Pensiones

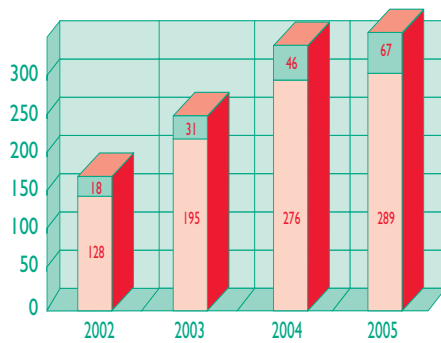
### Prestaciones de Aportación Definida a 31-12 de cada año

	ALTADIS				LOGISTA			
	2002	2003	2004	2005	2002	2003	2004	2005
Jub. Edad	9	19	26	28	4	4	4	4
Jub. Anticipada	128	195	276	289	18	31	46	67
Invalidez	22	23	35	36	4	5	7	13
Fallecimiento	15	37	14	18	7	11	18	24

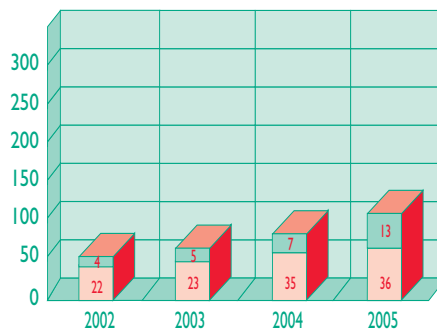
Jubilación Edad



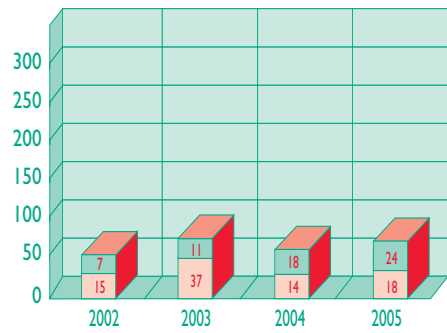
Jubilación Anticipada



Invalidez



Fallecimiento

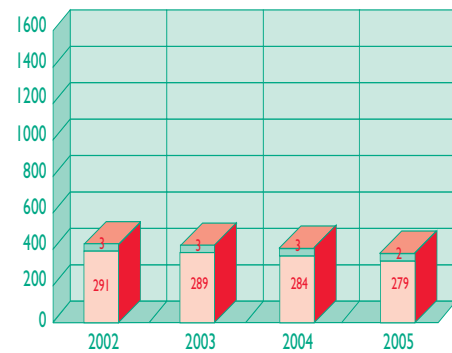


ALTADIS LOGISTA

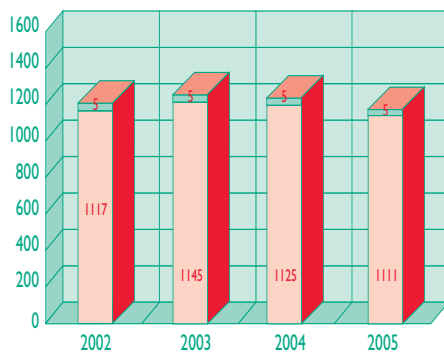
### Prestaciones Definidas Aseguradas a 31-12 de cada año

	ALTADIS				LOGISTA			
	2002	2003	2004	2005	2002	2003	2004	2005
Jub. Edad	291	289	284	279	3	3	3	2
Jub. Anticipada	1117	1145	1125	1111	5	5	5	5
Invalidez	494	496	485	485	3	3	3	3
Fallecimiento	301	276	323	321	7	7	7	1

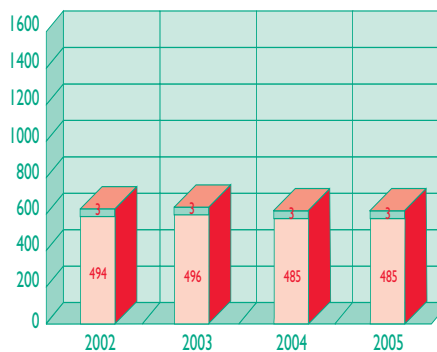
Jubilación Edad



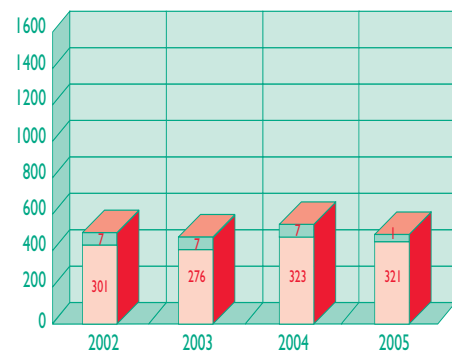
Jubilación Anticipada



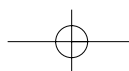
Invalidez



Fallecimiento



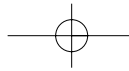
ALTADIS LOGISTA



## INFORMACIÓN DE LOS PLANES DE PENSIONES

(cifras en Miles de Euros)

Cuenta de posición de los planes de pensiones	Altadis	Logista	TOTAL
<b>Saldo al 31 de diciembre de 2005</b>	<b>383.439,38</b>	<b>40.477,75</b>	<b>423.917,13</b>
<b>Entradas</b>			
Aportaciones:			
Del promotor	23.011,79	3.052,35	26.064,14
De partícipes	2.559,92	692,66	3.252,58
Devueltas	-0,03	-	-0,03
Movilización de derechos consolidados	178,27	205,69	383,96
	<b>25.749,95</b>	<b>3.950,70</b>	<b>29.700,65</b>
Contratos con aseguradores:			
Prestaciones a cargo de aseguradores	9.818,51	288,32	10.106,83
Provisión matemática a cargo aseguradores			
+ Al cierre del ejercicio	124.265,17	1.196,32	125.461,49
- Al comienzo del ejercicio	-127.564,77	-1.100,83	-128.665,60
	<b>6.518,91</b>	<b>383,81</b>	<b>6.902,72</b>
Resultados del Fondo imputados al Plan:			
Revalorización de inversiones financieras	533,90	87,75	621,65
Beneficios del Fondo imputados al Plan	12.271,88	1.946,56	14.218,44
	12.805,78	2.034,31	14.840,09
	<b>45.074,64</b>	<b>6.368,82</b>	<b>51.443,46</b>
<b>Salidas</b>			
Prestaciones	-38.585,90	-1.659,32	-40.245,22
Derechos consolidados por enfermedad grave o desempleo	-15,72	-47,95	-63,67
Movilizaciones de derechos consolidados	-921,24	-165,17	-1.086,41
Primas de seguro	-441,33	-291,00	-732,33
Gastos propios del Plan	-144,96	-11,26	-156,22
	-40.109,15	-2.174,70	-42.283,85
<b>Saldo a 31 de diciembre de 2005</b>	<b>388.404,87</b>	<b>44.671,87</b>	<b>433.076,74</b>



# FONDPOSTAL PENSIONES VI

## Fondo de Pensiones

### INFORME DE GESTIÓN EJERCICIO 2005

**FONDPOSTAL PENSIONES VI, FONDO DE PENSIONES** es un Fondo constituido el 17 de diciembre de 1992 de conformidad con la Ley 8/1987, y adaptado conforme a lo dispuesto en el Real Decreto Legislativo 1/2002, de regulación de los Planes y Fondos de Pensiones y en el Real

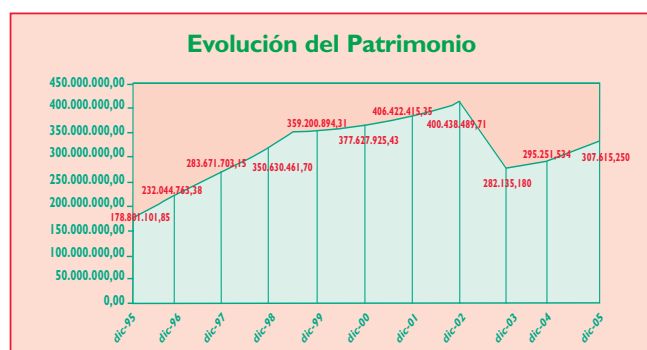
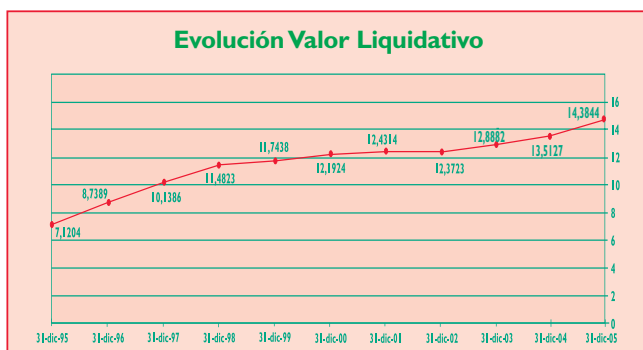
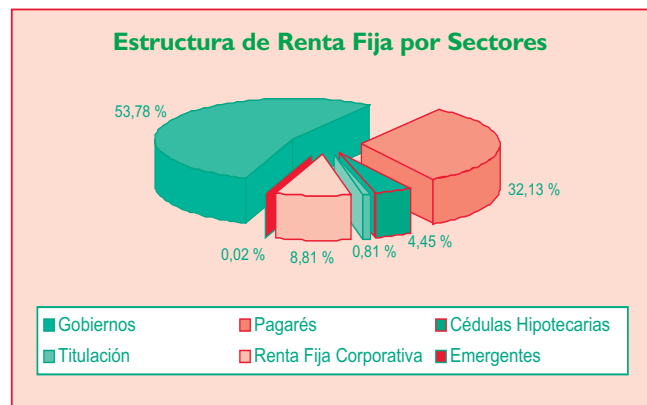
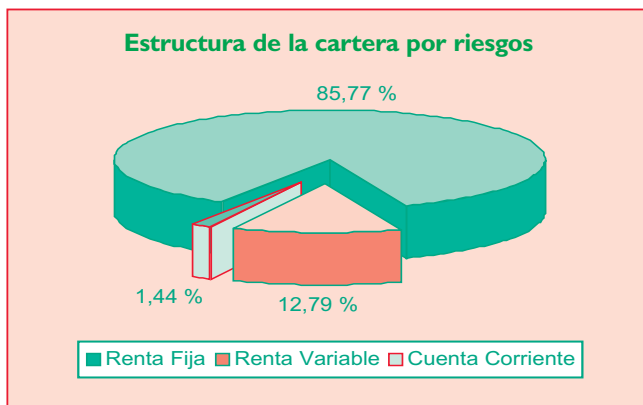
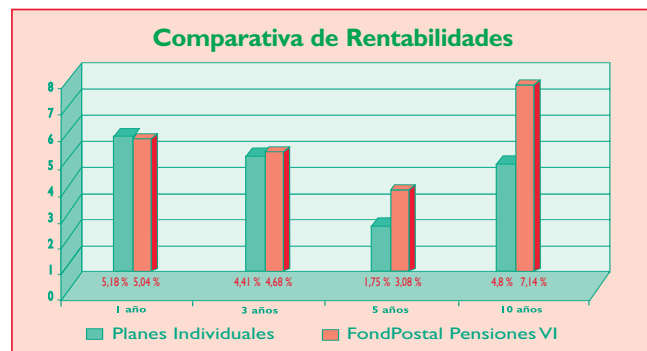
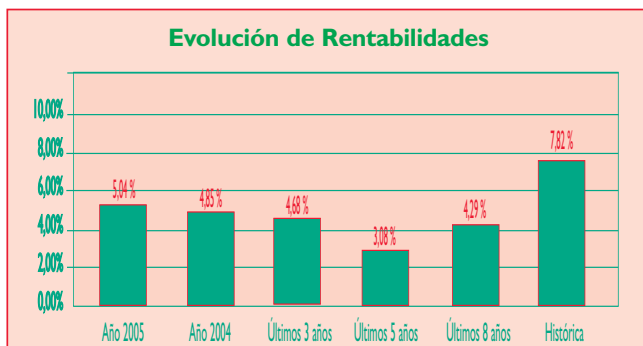
Decreto 304/2004, en el que se reglamenta el texto refundido de dicha Ley.

Dicho Fondo figura inscrito el 30 de marzo de 1993 en el Registro de Fondos de Pensiones de la Dirección General de Seguros con el número F-0363.

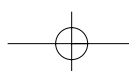
#### DATOS DEL FONDO

La rentabilidad de FONDPOSTAL PENSIONES VI, F.P, en el año 2005 ha sido del 5,04 %, en los últimos 3 años del 4,72 %, en los últimos 5 años del 3,10%, en los últimos 8 años del 4,24% y la histórica del 7,82%

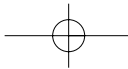
La rentabilidad comparada con los datos del Mercado a 31 de diciembre de 2005, relativo al resto de Planes de pensiones del sistema es la siguiente:



En el Patrimonio del Fondo a 31 de Diciembre de 2005 no está incluido el importe de las Provisiones Matemáticas para Aseguramiento de Pasivos, en poder de las Compañías Aseguradoras de los Planes de Pensiones, que asciende a 125.461,490 Euros.







# FONDPOSTAL PENSIONES VI

## Fondo de Pensiones

### INFORME DE GESTIÓN EJERCICIO 2005

### FONDPOSTAL PENSIONES VI, F.P.

La economía mundial en el 2005 se ha caracterizado por una consolidación del crecimiento en tasas superiores al 4%, liderado de nuevo por EE.UU. (3.6%) y China (en torno al 9.5%) pero al que se ha ido sumando a medida que avanzaba el año las economías japonesa (cerca de 2.5%) y de la zona euro (1,4%). Ello, además, se ha producido en un contexto de elevada incertidumbre por el alto precio del crudo, que llegaba a alcanzar niveles máximos históricos cercanos a los 70 dólares por barril tras los efectos devastadores de los huracanes en las instalaciones petrolíferas del Golfo de Méjico y que cierra el año cerca de los 60 dólares por barril, casi 20 más que a finales del 2004. La creciente globalización financiera, que ha favorecido unos bajos tipos de interés a largo plazo, habría contrarrestado en buena medida el impacto negativo del shock petrolífero sobre la demanda.

De igual forma, la presión a la baja sobre los costes a que está conduciendo la globalización de los mercados, junto a la normalización de tipos liderada por la Fed., ha mantenido relativamente contenida la inflación subyacente (2, 2% en EE.UU. y 1,4% en la zona euro) pese a las presiones alcistas del precio del crudo y otras materias primas sobre las tasas de inflación general (3,4% y 2, 2% respectivamente).

En un contexto de crecimiento sólido y riesgos al alza para la inflación, la Fed ha mantenido su política de ajuste gradual de tipos, con ocho subidas de 0,25% a lo largo del año 2005. El tipo de intervención cierra así diciembre en el 4, 25%, acumulando una subida de 3, 25% desde junio de 2004, y la Fed ha dado ya señales de que el final del ciclo alcista puede estar cerca. A diferencia de la Fed, el BCE aprovechaba su última reunión del año, coincidiendo con cifras muy favorables de crecimiento de la zona euro en el segundo semestre, para iniciar la normalización de tipos, con un aumento del tipo oficial de 0,25%, hasta el 2, 25%, tras haberlos mantenidos sin cambios desde junio del 2003. Así, los tipos a largo plazo han terminado el año en niveles muy moderados, con un ligero repunte de 0,20% el bono a 10 años americano, hasta niveles del 4, 40%, y una caída de unos 0,45% el alemán, hasta el 3,30% -con el mínimo de 3,02% en septiembre-. El diferencial entre EE.UU. y Europa se ampliaba así a lo largo del año, mostrando al mismo tiempo una elevada volatilidad.

El diferencial de tipos a favor de EE.UU. ha explicado en buena medida la apreciación del dólar en el 2005, del orden del 10% en términos efectivos, tras haber acumulado una caída cercana al 30% en los tres años anteriores. Aunque el déficit por cuenta corriente ha seguido ampliándose hasta niveles superiores al 6% del PIB, el dólar se ha beneficiado de la holgada financiación del mismo vía inversión en cartera del sector privado no residente. Por otra parte, la revaluación del yuan en julio, de tan solo un 2,1%, apenas tuvo impacto en las divisas asiáticas y el euro se veía además lastrando este año por la incertidumbre política, con el adelanto de las elecciones alemanas y la crisis institucional abierta en la Unión Europea tras el rechazo a la Constitución en los referendos de Francia y Holanda, acumulando una depreciación del 13% para cerrar en niveles de 1,18 dólares por euro.

En cuanto a los mercados bursátiles por tercer año consecutivo han tenido un comportamiento muy positivo, apoyados por el favorable entorno económico, las excelentes noticias de beneficios y la actividad corporativa, en forma de fusiones y adquisiciones y de recompras de acciones, en un contexto de elevada liquidez. En términos globales, la bolsa se ha revalorizado en torno a un 10% en dólares con los principales índices europeos experimentando la mayor subida desde 1999.

La política de inversión de FONDPOSTAL PENSIONES VI, F.P., en línea con la estrategia seguida concluyó el año una rentabilidad que asciende a 5, 05% frente al dato nacional de inflación de 3,7%.

Hemos concluido el año con unos niveles de Bolsa del 12, 97% con un mejor comportamiento relativo de Europa y Japón frente a EEUU.

La fuerte exposición mantenida al área europea ha contribuido muy positivamente al rendimiento de la cartera. La evolución de dicho mercado bursátil ha sido del 20% explicado por tipos bajos, la fuerte revisión de beneficios y la actividad corporativa en Europa. El marco doméstico influyó tanto por el buen tono de la economía española como la latinoamericana y la revalorización de las principales divisas de esta zona geográfica, ha alcanzado revalorizaciones del 18% en el año.

Por su parte, la inversión realizada sobre activos del mercado de renta variable americano ha tenido rendimientos menos atractivos en dólares (1%). Ahora bien, la revalorización de la dicha moneda, apoyada por el diferencial de tipos entre la zona euro, y EEUU, ha sido muy beneficiosa para la cartera llegando a aportar retornos superiores al 10% en el año.

Así mismo, la exposición bursátil al entorno japonés mantenida en el año ha contribuido muy positivamente con revaloraciones del 40% tanto en yenes como en euros. Los flujos de capital hacia Japón, favorecidos por un entorno económico y político muy positivo, explicarían el claro mejor comportamiento relativo de este mercado.

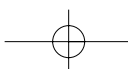
Globalmente por industrias, destacar la contribución de los sectores de la energía, cíclicos y financieros y, en el lado opuesto, telecomunicaciones -sector con mala evolución en el año a nivel global (con una caída del 3%)-. La energía ha liderado la subida de las bolsas en el 2005, con una revalorización global del 36% en dólares, apoyando en la escalada de los precios del crudo. El fuerte aumento del precio de otras materias primas ha favorecido también a los sectores cíclicos más vinculados a éstas, con una rentabilidad del 15%. En el marco nacional las industrias destacadas han sido: constructoras e Inmobiliarias, con rentabilidades a lo largo del año superiores al 100% -rendimientos que se mermaron con la subida de Tipos del Banco Central Europeo ocurrida en Diciembre de 2005- y, en el lado negativo Telecomunicaciones.

En cuanto a los activos de Renta fija, se ha mantenido una estrategia defensiva en duraciones a lo largo del año ampliando plazos en niveles técnicos del mercado.

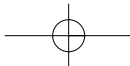
El entorno macro vivido en Europa junto con una inflación contenida a pesar de la evolución de los precios del petróleo, han contribuido a un mantenimiento de tipos bajos a lo largo del ejercicio lo que ha originado un comportamiento positivo para los activos de Renta Fija.

A lo largo del ejercicio, como consecuencia del alza de tipos en los tramos cortos y mantenimiento de los tipos largos, se ha producido un aplanamiento de la curva con lo que se ha aprovechado para ir incrementando duraciones en estos tramos..

Con todo esto, la duración efectiva de la cartera ha concluido el 2005 en el entorno de 2, 56 años. Dicha sensibilidad se ha conseguido a través de una composición de activos de muy alta calidad crediticia, con ausencia de riesgo en dólares y sobreponderación de la deuda pública frente a la deuda corporativa.







# FONDPOSTAL PENSIONES VI

## Fondo de Pensiones

### GESCONTROL AUDITORES

#### INFORME DE AUDITORÍA DE CUENTAS ANUALES

##### A la Comisión de Control de FONDPOSTAL PENSIONES VI, FONDO DE PENSIONES:

Hemos auditado las cuentas anuales de **FONDPOSTAL PENSIONES VI, FONDO DE PENSIONES** que comprenden el balance de situación al 31 de diciembre de 2005, la cuenta de pérdidas y ganancias y la memoria correspondientes al ejercicio anual terminado en dicha fecha, cuya formulación es responsabilidad de los Administradores de la Entidad Gestora del Fondo (Gestión de Previsión y Pensiones, Entidad Gestora de Fondos de Pensiones, S.A.). Nuestra responsabilidad es expresar una opinión sobre las citadas cuentas anuales en su conjunto, basada en el trabajo realizado de acuerdo con las normas de auditoría generalmente aceptadas, que requieren el examen, mediante la realización de pruebas selectivas, de la evidencia justificativa de las cuentas anuales y la evaluación de su presentación, de los principios contables aplicados y de las estimaciones realizadas.

De acuerdo con la legislación mercantil, los Administradores de la Entidad Gestora presentan, a efectos comparativos, con cada una de las partidas del balance y de la cuenta de pérdidas y ganancias, además de las cifras del ejercicio 2005, las correspondientes al ejercicio anterior. Nuestra opinión se refiere exclusivamente a las cuentas anuales del ejercicio 2005. Con fecha 9 de marzo de 2005 emitimos nuestro informe de auditoría acerca de las cuentas anuales del ejercicio 2004, en el que expresamos una opinión favorable.

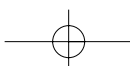
En nuestra opinión, las cuentas anuales del ejercicio 2005 adjuntas expresan, en todos los aspectos significativos, la imagen fiel del patrimonio y de la situación financiera de **FONDPOSTAL PENSIONES VI, FONDO DE PENSIONES** al 31 de diciembre de 2005 y de los resultados de sus operaciones y de los recursos obtenidos y aplicados durante el ejercicio anual terminado en dicha fecha y contienen la información necesaria y suficiente para su interpretación y comprensión adecuada, de conformidad con principios y normas contables generalmente aceptados que guardan uniformidad con los aplicados en el ejercicio anterior.

El informe de gestión adjunto del ejercicio 2005, contiene las explicaciones que los administradores de la Entidad Gestora consideran oportunas sobre la situación del Fondo, la evolución de sus negocios y sobre otros asuntos y no forma parte integrante de las cuentas anuales. Hemos verificado que la información contable que contiene el citado informe de gestión concuerda con la de las cuentas anuales del ejercicio 2005. Nuestro trabajo como auditores se limita a la verificación del informe de gestión con el alcance mencionado en este mismo párrafo y no incluye la revisión de información distinta de la obtenida a partir de los registros contables del Fondo.

Madrid, 17 de marzo de 2006.

GESCONTROL AUDITORES

  
Juan Ríos Urbaneja



## BALANCES DE SITUACIÓN

### AL 31 DE DICIEMBRE DE 2005 Y 2004

(cifras en Miles de Euros)

ACTIVO	2005	2004
<b>INVERSIONES FINANCIERAS</b>		
Acciones y otras participaciones	23.579,87	25.624,37
Valores de renta fija	161.844,95	167.794,70
Intereses de valores de renta fija	3.615,16	1.418,36
Depósitos y fianzas constituidas	15,38	15,38
Revalorización de inversiones financieras	7.301,69	6.680,04
Provisión por depreciación de valores	-885,44	-882,06
	<b>195.471,61</b>	<b>200.650,79</b>
<b>PROVISIONES EN PODER DE ASEGURADORES</b>	<b>125.461,49</b>	<b>128.665,60</b>
<b>DEUDORES:</b>		
Deudores varios	1.199,41	118,40
Administraciones Públicas	135,27	744,45
	<b>1.334,68</b>	<b>862,85</b>
<b>TESORERÍA:</b>		
Bancos e instituciones de crédito c/c vista	4.326,69	5.645,25
Activos del mercado monetario	106.980,21	88.783,98
	<b>111.306,90</b>	<b>94.429,23</b>
<b>TOTAL GENERAL</b>	<b>433.574,68</b>	<b>424.431,99</b>

PASIVO	2005	2004
<b>FONDOS PROPIOS</b>		
Cuentas de Posición de Planes		
Plan de Pensiones de Altadis	388.404,87	383.439,38
Plan de Pensiones de Logista	44.671,87	40.477,75
	<b>433.076,74</b>	<b>423.917,13</b>
<b>ACREEDORES:</b>		
Entidad Gestora	51,79	49,60
Administraciones Públicas	435,80	448,89
Otras Deudas	10,35	16,37
	<b>497,94</b>	<b>514,86</b>
<b>TOTAL GENERAL</b>	<b>433.574,68</b>	<b>424.431,99</b>



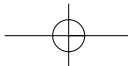
# FONDPOSTAL PENSIONES VI

## Fondo de Pensiones

### CUENTAS DE PÉRDIDAS Y GANANCIAS

AL 31 DE DICIEMBRE DE 2005 Y 2004  
(cifras en Miles de Euros)

D E B E	2005	2004
<b>COMISIONES Y OTROS GASTOS:</b>		
Comisiones de la Entidad Gestora	599,24	574,06
Comisiones de la Entidad Depositaria	299,62	287,03
Servicios profesionales	114,82	103,92
	<b>1.013,68</b>	<b>965,01</b>
<b>GASTOS DE LAS INVERSIONES:</b>		
Gastos de inversiones financieras	3,38	-
Variación de las provisiones por depreciación de valores	0,09	3,11
Pérdidas por realización de inversiones financieras	7.818,96	9.390,37
	<b>7.822,43</b>	<b>9.393,48</b>
<b>GASTOS EXTRAORDINARIOS</b>	<b>131,14</b>	<b>94,95</b>
<b>BENEFICIO DEL EJERCICIO</b>	<b>14.218,44</b>	<b>12.516,64</b>
<b>TOTAL GENERAL</b>	<b>23.185,69</b>	<b>22.970,08</b>



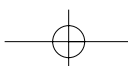
# FONDPOSTAL PENSIONES VI

## Fondo de Pensiones

### CUENTAS DE PÉRDIDAS Y GANANCIAS

AL 31 DE DICIEMBRE DE 2005 Y 2004  
(cifras en Miles de Euros)

H A B E R	2005	2004
<b>INGRESOS DE LAS INVERSIONES:</b>		
Ingresos de inversiones financieras	8.627,83	10.369,04
Variación de las provisiones por depreciación de valores	-	2.220,61
Beneficios en realización de inversiones financieras	14.547,72	10.361,54
Diferencias positivas de cambio	0,01	-
	<b>23.175,56</b>	<b>22.951,19</b>
<b>INGRESOS EXTRAORDINARIOS:</b>	10,13	18,89
<b>TOTAL GENERAL</b>	<b>23.185,69</b>	<b>22.970,08</b>



**BALANCES ACTUARIALES****PLAN DE PENSIONES DE EMPLEO DE ALTADIS**  
**BALANCE FINANCIERO-ACTUARIAL DEL PLAN A 31.12.2005**

	<b>VALORACIÓN 31.12.2005</b>
<b>I. PATRIMONIO TOTAL ASIGNABLE</b>	410.365.695,02
I.1. PATRIMONIO CONSTITUIDO FONDO PENSIONES (NO incluye PAD) (*)	388.404.867,37
I.2. DEUDA PENDIENTE PLAN DE REEQUILIBRIO 03.II.1990 (PAD)	0,00
I.3. DEUDA PENDIENTE PLAN DE REEQUILIBRIO 21.II.2001	21.960.827,65
(*) PROVISIÓN MATEMÁTICA POLIZA BENEFICIARIOS (incluido el patri. Constituido)	124.265.167,40
<b>2. PATRIMONIO ASIGNADO A BENEFICIARIOS DEL COLECTIVO EN APORTACIÓN DEFINIDA</b>	38.343.267,73
2.1. PATRIMONIO CONSTITUIDO FONDO PENSIONES (no incluye PAD)	38.314.488,27
2.2. DEUDA PENDIENTE PLAN DE REEQUILIBRIO 03.II.1990	0,00
2.3. DEUDA PENDIENTE PLAN DE REEQUILIBRIO 21.II.2001	0,00
2.4. PROVISIÓN MATEMÁTICA POLIZA BENEFICIARIOS RENTA ASEGURADA	28.779,46
<b>3. PATRIMONIO ASIGNADO A PARTÍCIPES DEL COLECTIVO EN APORTACIÓN DEFINIDA</b>	247.786.039,40
3.1. PATRIMONIO CONSTITUIDO FONDO PENSIONES (no incluye PAD)	225.825.211,70
3.2. DEUDA PENDIENTE PLAN DE REEQUILIBRIO 03.II.1990	0,00
3.3. DEUDA PENDIENTE PLAN DE REEQUILIBRIO 21.II.2001	21.960.827,65
<b>4. PATRIMONIO ASIGNADO A BENEFICIARIOS DEL COLECTIVO A</b>	
4.1. PROVISIÓN MATEMÁTICA PÓLIZA BENEFICIARIOS COLECTIVO A	124.236.387,94

Cantidad en EUROS

**BALANCES ACTUARIALES****PLAN DE PENSIONES DE EMPLEO DE LOGISTA  
BALANCE FINANCIERO-ACTUARIAL DEL PLAN A 31.12.2005**

	<b>VALORACIÓN 31.12.2005</b>
<b>I PATRIMONIO TOTAL ASIGNABLE</b>	46.318.951,04
I.1. PATRIMONIO CONSTITUIDO FONDO PENSIONES (NO incluye PAD) (*)	44.671.267,16
I.2. DEUDA PENDIENTE PLAN DE REEQUILIBRIO ALTADIS (03.II.1990 Y 21.II.2001) (PAD)	285.123,72
I.3 DEUDA PENDIENTE PLAN DE REEQUILIBRIO 21.II.2001	1.362.560,16
(*) PROVISIÓN MATEMÁTICA POLIZA BENEFICIARIOS (incluido el patri. Constituido)	900.180,97
PROVISIÓN MATEMÁTICA PÓLIZA COLECTIVO EN P.D. (incluido en el patr. Constituido)	297.042,85
<b>2. PATRIMONIO ASIGNADO A BENEFICIARIOS DEL COLECTIVO EN APORTACIÓN DEFINIDA</b>	5.906.235,28
2.1. PATRIMONIO CONSTITUIDO FONDO PENSIONES (no incluye PAD)	5.801.949,77
2.2. DEUDA PENDIENTE PLAN DE REEQUILIBRIO ALTADIS (03.II.1990 Y 21.II.2001) (PAD)	0,00
2.3. DEUDA PENDIENTE PLAN DE REEQUILIBRIO 21.II.2001	0,00
2.4. PROVISIÓN MATEMÁTICA POLÍZA BENEFICIARIOS RENTA ASEGURADA	104.285,51
<b>3. PATRIMONIO ASIGNADO A PARTÍCIPIES DEL COLECTIVO EN APORTACIÓN DEFINIDA</b>	39.319.777,45
3.1. PATRIMONIO CONSTITUIDO FONDO PENSIONES (no incluye PAD)	37.672.093,57
3.2. DEUDA PENDIENTE PLAN DE REEQUILIBRIO ALTADIS (03.II.1990 Y 21.II.2001) (PAD)	285.123,72
3.3. DEUDA PENDIENTE PLAN DE REEQUILIBRIO 21.II.2001	1.362.560,16
<b>4. PATRIMONIO ASIGNADO A BENEFICIARIOS DEL COLECTIVO A</b>	795.895,46
4.1. PROVISIÓN MATEMÁTICA PÓLIZA BENEFICIARIOS COLECTIVO A	795.895,46
<b>5. PATRIMONIO ASIGNADO AL COLECTIVO EN PREST. DEFINIDA ASEGURADA</b>	297.042,85
5.1. PROVISIÓN MATEMÁTICA POLIZA ACTIVOS COLECTIVO EN PRESTACIÓN DEFINIDA ASEGURADA	297.042,85

Cantidad en EUROS