

Carta Comisión de Control	1
Actividad de las Comisiones de Control	2-3
Información de los Planes de Pensiones	4
Informe de Gestión	5-7
Informe de Auditoria	8
Balance de Situación del Fondo	9
Cuentas de Pérdidas y Ganancias del Fondo	10
Nueva Regulación de los Planes y Fondos de Pensiones	11
Balances Actuariales	12-13

FONDPOSTAL PENSIONES VI

Fondo de Pensiones

COMISIONES DE CONTROL

FONDO DE PENSIONES

PRESIDENTE:

Antonio Muñoz García

SECRETARIO:

Carlos Muñoz García

VOCALES:

Joaquín Gómez Gastaldo

José Emilio Pérez Ramírez

Rafael Galván Lérica

Augusto Pimenta Hernández

Milagros Oliva Villot

Pedro E. Galán Velasco

Manuel Ruidíaz Hernaez

Milagros Ramírez Pérez

Isabel Gómez Ramírez

Carmen del Pozo Beneitez

PLAN DE PENSIONES DE ALTADIS

PRESIDENTE:

Rafael Galván Lérica

SECRETARIO:

Carlos Muñoz García

VOCALES:

Joaquín Gómez Gastaldo

José Emilio Pérez Ramírez

Antonio Muñoz García

Milagros Oliva Villot

Augusto Pimenta Hernández

Pedro E. Galán Velasco

Manuel Ruidíaz Hernaez

PLAN DE PENSIONES DE LOGISTA

PRESIDENTE:

Carmen del Pozo Beneitez

SECRETARIO:

Carlos Saldaña Quero

VOCALES:

Milagros Ramírez Pérez

Carlos Muñoz García

Isabel Gómez Ramírez

Félix García Martínez

Gabriel de la Riva Fuentes

Francisca Herranz Báez

Carmen Gil Domínguez

INFORME 2011

Actividades de las Comisiones de Control

PLANES DE PENSIONES

El ejercicio 2011, al igual que lo fue el 2010, ha estado marcado por la inestabilidad y las convulsiones en los mercados financieros. Al margen de la rentabilidad final que hayan podido tener los planes de pensiones (en nuestro caso ha vuelto a ser positiva), queremos destacar la estabilidad que a lo largo de todo el ejercicio mantuvimos. Esta estabilidad en el incremento de rentabilidad en el tiempo, garantiza que independientemente del momento en que rescatéis vuestros derechos consolidados serán estables.

En cuanto a los reglamentos de nuestros planes de pensiones se han seguido adaptando a las nuevas regulaciones modificándose artículos para incluir temas como la violencia de género que ya os anunciamos en el boletín del 2010. Estas modificaciones y algunas de menos calado que han surgido, se plasmarán en un nuevo reglamento que se aprobará y colgará en la página web en 2012. Ninguna de estas modificaciones que se incluirán, afecta o cambia la idea original de nuestros reglamentos, siendo única y exclusivamente adaptaciones necesarias en función de la legislación que va apareciendo.

Vuestra oficina técnica continúa ubicada en la calle Clara del Rey, 26 – 28002 Madrid donde en los teléfonos 915376024 y 915376064 podréis resolver cualquier duda que os surja sobre vuestro plan. También disponéis de la página Web <http://www.fondpostal.es>, donde de forma sencilla disponéis de datos actualizados del plan, impresos a complimentar

en cada situación, así como un enlace con BBVA donde podréis consultar todo lo relativo a vuestra cuenta de posición en concreto.

FONDO DE PENSIONES

El pasado mes de Marzo la comisión de Control aprobó por unanimidad, las cuentas Anuales y la Memoria del fondo de Pensiones. Las cifras más significativas de las citadas cuentas anuales son las siguientes: El importe de las aportaciones del ejercicio incluyen las obligatorias de promotor y partícipes, así como el de las movilizaciones desde otros planes, ha sido 14.811.640,41 euros lo que representa una reducción del 16,34 por ciento sobre el ejercicio anterior.

El importe de las prestaciones del ejercicio a cargo de aseguradora y de la variación de provisiones matemáticas en su poder, junto con el importe de las movilizaciones y rescates de derechos consolidados, ha sido de 5.291.870,36 euros, que representa un aumento del 1,26 por ciento respecto del año anterior.

El importe total de las prestaciones y de las movilizaciones a otros planes en este ejercicio, ha sido de 28.551.552,46 euros que representa un aumento del 5,82 por ciento, respecto del año anterior.

El importe de las primas pagadas en el ejercicio para asegurar las contingencias de invalidez y fallecimiento ha sido de 728.594,06 euros, lo que representa un aumento del 2,18 por ciento respecto del ejercicio anterior.

FONDPOSTAL PENSIONES VI

Fondo de Pensiones

El importe del patrimonio del fondo, al final del ejercicio 2011 asciende a 413.646.796,64 euros, lo que supone una reducción del 0,55 por ciento con respecto del año anterior. De dicho patrimonio 353.566.820,30 euros corresponden al Plan de Pensiones de Altadis, y 60.079.976,34 euros corresponden al Plan de Pensiones de Logista, lo que supone el 85,45% y el 14,55% de participación de cada uno de ellos en el fondo respectivamente.

El importe del beneficio del ejercicio ha alcanzado los 6.888.955,03 euros, lo que supone un incremento del 293,22 por ciento respecto del año anterior. La rentabilidad neta del ejercicio ha sido del 2,24 por ciento, la acumulada desde el inicio del fondo del 5,84 por ciento, frente al 0,56 por ciento y el 6,43 por ciento del año 2010

Prestaciones aprobadas en el año 2011

ALTADIS						LOGISTA					
Capital	Mixta	Renta	S/n	Total		Capital	Mixta	Renta	S/n	Total	
Jub. Edad	17	4	5	1	27	Jub. Edad	3	3	4	1	11
Jub Anticipada	32	7	6	2	47	Jub Anticipada	3	0	1	0	4
Invalidez	9	1	1	2	13	Invalidez	3	2	0	2	7
Fallecimiento	7	0	5	2	14	Fallecimiento	1	0	0	3	4
Total	65	12	17	7	101		10	5	5	6	26

Prestaciones de Aportación Definida a 31-12 de cada año

	ALTADIS				LOGISTA			
	2008	2009	2010	2011	2008	2009	2010	2011
Jub Edad	59	51	59	62	6	8	14	15
Jub. Anticipada	455	422	443	428	65	69	66	71
Invalidez	78	74	75	72	19	15	14	15
Fallecimiento	43	37	42	42	10	11	11	11
Total	629	579	619	604	100	103	105	112

Prestaciones Definidas Aseguradas a 31-12 de cada año

	ALTADIS				LOGISTA			
	2008	2009	2010	2011	2008	2009	2010	2011
Jub Edad	254	231	223	217	3	3	3	3
Jub. Anticipada	1047	1023	1005	992	4	4	4	4
Invalidez	462	452	447	442	3	3	3	3
Fallecimiento	386	418	447	468	1	1	1	1
Total	2140	2124	2122	2119	11	11	11	11

Al 31 de diciembre de 2011, el detalle de la cuenta de posición de los Planes adscritos, una vez imputados a los mismos los resultados del ejercicio 2011, detallado por Planes, es como sigue:

	Euros		
	Plan de Pensiones		
	Altadis	Logista	Total
Saldos al 31 de diciembre de 2010	<u>357.786.398,20</u>	<u>58.167.164,05</u>	<u>415.953.562,25</u>
Entradas -			
Aportaciones:			
Del promotor	8.237.362,58	2.889.836,10	11.127.198,68
De partícipes	2.165.577,69	745.757,78	2.911.335,47
Aportaciones devueltas	-81,48	-1,94	-83,42
	<u>10.402.858,79</u>	<u>3.635.591,94</u>	<u>14.038.450,73</u>
Movilizaciones procedentes de otros instrumentos de previsión social:			
Procedentes de otros planes de pensiones	<u>186.166,81</u>	<u>587.022,87</u>	<u>773.189,68</u>
Contratos con aseguradores:			
Prestaciones a cargo de aseguradores	8.567.188,87	486.097,44	9.053.286,31
Derechos de reembolso derivados de contratos de seguro a cargo de aseguradores:			
+ Al cierre del ejercicio	101.838.104,88	891.514,17	102.729.619,05
- Al comienzo del ejercicio	-105.585.153,53	-905.881,47	-106.491.035,00
	<u>4.820.140,22</u>	<u>471.730,14</u>	<u>5.291.870,36</u>
Ingresos propios de los planes	<u>3,84</u>	<u>-</u>	<u>3,84</u>
Resultados del Fondo imputados a los Planes:			
Beneficios del Fondo imputados a los Planes	<u>5.600.114,62</u>	<u>1.288.840,41</u>	<u>6.888.955,03</u>
	<u>21.009.284,28</u>	<u>5.983.185,36</u>	<u>26.992.469,64</u>
Salidas -			
Prestaciones, liquidez y movilización de derechos consolidados:			
Prestaciones	19.059.272,22	2.788.520,36	21.847.792,58
Liquidez derechos consolidados por enfermedad y desempleo	3.531.478,47	111.675,28	3.643.153,75
	<u>22.590.750,69</u>	<u>2.900.195,64</u>	<u>25.490.946,33</u>
Movilizaciones a otros instrumentos de previsión social:			
A otros planes de pensiones	<u>2.132.152,88</u>	<u>928.453,25</u>	<u>3.060.606,13</u>
Gastos por garantías externas:			
Primas de seguro	<u>493.833,32</u>	<u>234.760,74</u>	<u>728.594,06</u>
Gastos propios de los Planes:			
Gastos Comisión de Control de los Planes	12.102,16	6.960,28	19.062,44
Otros gastos de los Planes	23,13	3,16	26,29
	<u>12.125,29</u>	<u>6.963,44</u>	<u>19.088,73</u>
	<u>25.228.862,18</u>	<u>4.070.373,07</u>	<u>29.299.235,25</u>
Saldos al 31 de diciembre de 2011	<u>353.566.820,30</u>	<u>60.079.976,34</u>	<u>413.646.796,64</u>

INFORME DE GESTION
EJERCICIO 2010

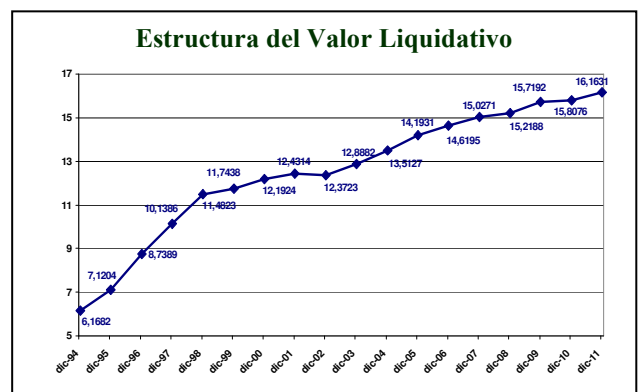
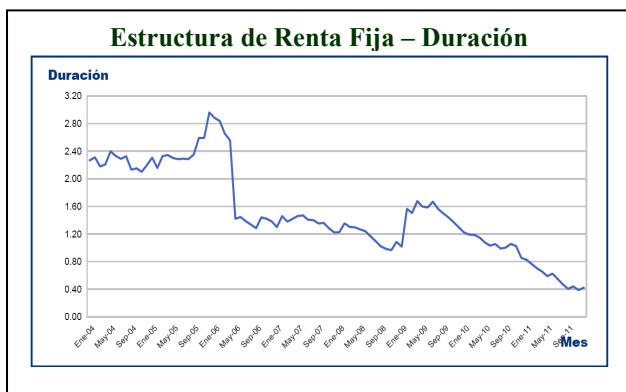
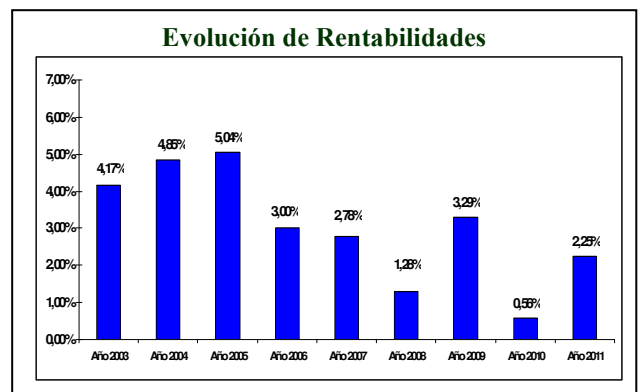
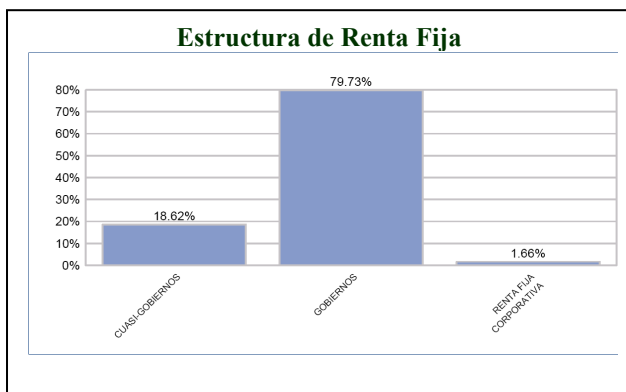
FONDPOSTAL PENSIONES VI, FONDO DE PENSIONES es un fondo constituido el 17 de diciembre de 1992 de conformidad con la Ley 8/1987, y adaptado conforme a lo dispuesto en el Real Decreto Legislativo 1/2002, de regulación de los Panes Fondos d Pensiones y en el Real

Decreto 304/2004, en el que se reglamenta el texto refundido de dicha Ley. Dicho Fondo figura inscrito el 30 de marzo de 1993 en el Registro de Fondos de Pensiones de la Dirección General de Seguros con el número F-0363.

DATOS DEL FONDO

La rentabilidad de FONDPOSTAL PENSIONES VI, F.P., en el año 2011 ha sido del 2,25 por ciento y la acumulada desde el inicio del fondo del 5,84 por ciento, frente al 0,56% y el 6,40% respectivamente del año 2010.

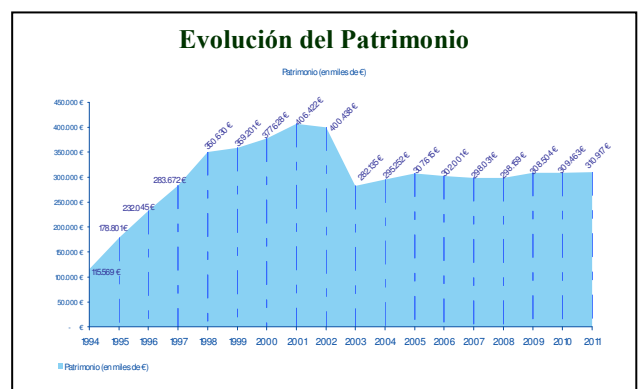
La rentabilidad comparada con los datos del Mercado a 31 de diciembre de 2011, relativo al resto de Planes de Pensiones del sistema es la siguiente:



Estructura de Renta Fija

Contribución a la duración por plazos (*)							
	< 1A	1A - 3A	3A - 5A	5A - 7A	7A - 10A	> 10A	TOTAL
CARTERA	0,17	0,22	0,03	-	-	-	0,42
BMK	-	-	-	-	-	-	-
DIFERENCIA	0,17	0,22	0,03	-	-	-	0,42

TIR y calidad crediticia por plazos							
	< 1A	1A - 3A	3A - 5A	5A - 7A	7A - 10A	> 10A	TOTAL
Calidad Crediticia	AA-	AA	A+	A-	NA	NA	AA-
TIR	2,71	1,07	3,51	3,39	-	-	2,67



INFORME DE GESTION EJERCICIO 2011 FONDPOSTAL PENSIONES VI, F.P.

ENTORNO DE MERCADO

Comenzamos el año 2011, con una creciente incertidumbre en los mercados como consecuencia de las tensiones del Norte de Africa, el terremoto de Japón y los problemas con algunos países periféricos europeos. La subida del precio del crudo asociada al primer factor generó una importante inquietud por la inflación y las políticas monetarias, así como una revisión a la baja de las expectativas de crecimiento. Aunque en la recta final del año se redujo la presión de las materias primas, el aumento de la inflación en el 2011 es significativo. En EE.UU. la tasa general se moderaba en los últimos meses hasta un 3,4%, sin cambios respecto a junio pero casi 2 puntos por encima del cierre de 2010. En la zona Euro, la inflación podría terminar el año por debajo del 3,0% del periodo sep-nov, pero claramente por encima del 2,2% de un año antes (2,7% en junio).

El año 2011 termina con una elevada incertidumbre por la crisis soberana europea y la parálisis política en EE.UU., lo que ha provocado un fuerte deterioro de las expectativas de crecimiento mundial. EE.UU., sin embargo, ha sorprendido por la resistencia de su economía en los últimos meses, con una expansión estimada del PIB en el 4T del orden del 3% anualizado tras el 1,8% del periodo anterior. Además, mejora la confianza de empresas y familias tras su desplome en los meses de verano y el mercado laboral muestra señales de recuperación. Para el 2012 se impone la cautela por el riesgo de contagio de la crisis europea y las dudas sobre la ampliación de las medidas de estímulo que por ahora se han prorrogado hasta febrero. En cuanto a la zona Euro, a pesar de la reciente mejora de la confianza empresarial, tanto los indicadores reales como las encuestas apuntan a una contracción del PIB en el 4T que se estima en torno al 0,2% tras el aumento del 0,2% del 3T.

RENTA FIJA

La inestabilidad de los mercados y el riesgo cíclico han propiciado en los últimos meses una generalización de las políticas monetarias tendentes a mejorar la liquidez y las condiciones financieras. El mayor protagonismo lo ha tenido el BCE, entre otras medidas, ha realizado dos recortes de tipos de 25 pb en noviembre y diciembre, hasta el 1,00%, que revierten las subidas de abril y julio. Ello ha favorecido una relajación de los tipos en el mercado monetario, que descuenta además bajadas de tipos oficiales en el 2012 hasta al menos el 0,5%. Las expectativas para la Fed, mientras tanto, siguen

ancladas en tipos muy bajos (0%-0,25%) durante los dos próximos años y no se descartan cambios en la estrategia de comunicación e incluso medidas adicionales de relajación cuantitativa más adelante.

En la deuda pública, termina el año con el tipo a 10 americano bajando 142 pb en el año hasta el 1.88% y el 10 años alemán bajando 113 pb hasta el 1.83%. Los tipos a 2 años en ambos casos también bajan, quedando en el 0.24% y 0.14% respectivamente.

La deuda pública soberana europea ha estado sujeta a fuertes vaivenes desde mediados de año. De hecho, en los últimos meses la crisis alcanzaba a Italia, cuyo gobierno, igual que en Grecia, era sustituido en noviembre por un equipo de tecnócratas, y se contagiaba también a los países con mejor calificación crediticia como Francia, que corre el riesgo de perder la AAA. Las agencias ya han advertido sobre una posible revisión a la baja del rating de prácticamente toda la zona Euro tras los acuerdos de la última cumbre para avanzar en la integración fiscal (con dudas sobre su ratificación a nivel nacional) y potenciar los fondos de estabilidad financiera (considerados todavía insuficientes, sobre todo por la negativa del BCE a tener un papel más activo en la compra de bonos). Con todo ello, hemos visto en el segundo semestre una ampliación generalizada de los diferenciales de tipos con Alemania, aunque la deuda española ha sufrido algo menos que el resto, con un aumento de la prima de riesgo de 84 pb (+77 pb en el año) en el bono a 10 años, cuya rentabilidad termina 2011 en el 5,09% frente al 5,45% tanto de finales de junio como de diciembre del año anterior.

RENTA VARIABLE

En un clima de aumento de la aversión al riesgo por la crisis soberana europea, la parálisis institucional en EE.UU. y la preocupación por el crecimiento mundial; la renta variable de EEUU destaca en el lado positivo (mejores resultados empresariales e indicadores cíclicos) y Europa en el negativo (crisis soberana, problemas de financiación y de capital de los bancos). Así, el S&P 500 consigue cerrar el año sin cambios en divisa local y una subida del 3.13% en divisa euro; mientras que el Eurostoxx 50, acumula un descenso en el año del 17,1%. A diferencia del 2010, y a pesar del peor comportamiento relativo del 4T, la bolsa española sufre en el segundo semestre y en el conjunto del 2011 menos que el resto de la zona Euro, con caídas del Ibex 35 del 17,3% y 13,1% respectivamente. En cuanto a Japón, el índice Nikkei 225, con un retroceso en divisa local del 13,9% (+0,9% en euros)

FONDPOSTAL PENSIONES VI

Fondo de Pensiones

en la segunda mitad del año, termina 2011 con unas pérdidas acumuladas del 17,3% en yenes (-10,0% en euros).

En cuanto a mercados emergentes, peor comportamiento relativo frente a los desarrollados, con sendas caídas en dólares del 20,1% y 11,2% en el segundo semestre y del 20,4% y 7,6% en el 2011, aunque por razones diferentes a las del primer semestre: frente al impacto negativo de las subidas de tipos a principios de año, adquieren mayor relevancia los problemas de crédito exterior por la crisis soberana europea y las señales cada vez más claras de moderación de la actividad en economías como Brasil, China o Rusia.

Comentarios del Fondo

FONDPOSTAL PENSIONES VI, F.P., es un Fondo de Empleo, en el que se encuentran integrados los siguientes planes de pensiones:

Denominación Plan	Fecha Integración	Modalidad Plan	Tipo Plan
ALTADIS S.A.	19/11/1992	MX	PPE
LOGISTA	15/07/1999	A-PD	PPE

El Fondo de Pensiones esta catalogado de conformidad a los criterios establecidos por la Dirección General de Seguros como de RENTA FIJA MIXTA.

En un panorama de aversión al riesgo e incertidumbres en los mercados, debido en gran parte a la crisis soberana europea; la gestión de la **Renta Variable** del fondo se ha realizado a través de compras y ventas de títulos seleccionados considerando el valor fundamental de las compañías y el margen de rentabilidad objetivo, conforme a los criterios establecidos por la Comisión de Control.

Así, finalizamos el año con una exposición del **3,97%** de Renta Variable.

En cuanto a la **Renta Fija**, las inversiones han estado centradas básicamente en Letras del Tesoro español con vencimientos cortos.

Así, la duración del fondo ha ido disminuyendo a lo largo del año, permaneciendo por debajo de 1 año en todo momento.

Así, finaliza el fondo con una duración de **0,38** años.

PATRIMONIO, ESTADÍSTICA Y RENTABILIDAD DEL FONDO

El Patrimonio del Fondo de Pensiones a 31/12/11 ha sido de **310917177,58**

A esa fecha, el fondo tenía un total de **4873** partícipes, y de **537** partícipes en suspenso.

El Fondo ha procedido al pago de las siguientes prestaciones:

- Jubilación: 1877 beneficiarios por un importe total de 16.923.791,37 euros.
- Invalidez: 558 beneficiarios por un importe total de 2.778.391,33 euros.
- Fallecimiento: 522 beneficiarios por un importe total de 2.145.609,88.
- Desempleo: 59 partícipes por un importe total de 3.643.153,75.

La rentabilidad final del fondo asciende a una **RENTABILIDAD NETA 2011** del **2,24%**, resultando su principal aportación por parte de la renta fija, habiendo aprovechado las atractivas rentabilidades en bonos de gobiernos y letras del tesoro español.

EJERCICIO DE LOS DERECHOS POLITICOS

En cumplimiento de lo establecido en el RD 304/2004, se informa que la Comisión de Control del Fondo ejerce en beneficio exclusivo de partícipes y beneficiarios, todos los derechos inherentes a los valores integrados en el Fondo, y especialmente el derecho de participación y voto en las juntas generales.

Los derechos políticos inherentes a los valores integrados en FONDPOSTAL PENSIONES VI, F. P., se encuentran delegados en la Entidad Gestora del Fondo, acudiendo en representación del mismo, a las Juntas General de Accionistas de aquellas empresas cuyos títulos forman parte de la cartera del Fondo y tienen relevancia cuantitativa y carácter estable.

En este sentido, la Entidad Gestora ha acudido a las juntas generales de accionistas de las empresas españolas que cotizan en bolsa con excepción de aquellas cuya participación no haya tenido relevancia cuantitativa para el fondo.

GESCONTROL
AUDITORES

INFORME DE AUDITORIA DE CUENTAS ANUALES

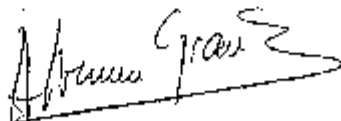
**A la Comisión de Control de
FONDPOSTAL PENSIONES VI,
FONDO DE PENSIONES:**

Hemos auditado las cuentas anuales de **FONDPOSTAL PENSIONES VI, FONDO DE PENSIONES**, que comprenden el balance al 31 de diciembre de 2011, la cuenta de pérdidas y ganancias, el estado de cambios en el patrimonio neto, el estado de flujos de efectivo y la memoria correspondientes al ejercicio anual terminado en dicha fecha. Los Administradores de la Entidad Gestora del Fondo de Pensiones (Gestión de Previsión y Pensiones, Entidad Gestora de Fondos de Pensiones, S.A.) son responsables de la formulación de las cuentas anuales del Fondo de Pensiones, de acuerdo con el marco normativo de información financiera aplicable a la entidad (que se identifica en la Nota 2 de la memoria adjunta) y, en particular, con los principios y criterios contables contenidos en el mismo. Nuestra responsabilidad es expresar una opinión sobre las citadas cuentas anuales en su conjunto, basada en el trabajo realizado de acuerdo con la normativa reguladora de la actividad de auditoría de cuentas vigente en España, que requiere el examen, mediante la realización de pruebas selectivas, de la evidencia justificativa de las cuentas anuales y la evaluación de si su presentación, los principios y criterios contables utilizados y las estimaciones realizadas, están de acuerdo con el marco normativo de información financiera que resulta de aplicación.

En nuestra opinión, las cuentas anuales del ejercicio 2011 adjuntas expresan, en todos los aspectos significativos, la imagen fiel del patrimonio y de la situación financiera de Fondpostal Pensiones VI, Fondo de Pensiones al 31 de diciembre de 2011, así como de los resultados de sus operaciones y de sus flujos de efectivo correspondientes al ejercicio anual terminado en dicha fecha, de conformidad con el marco normativo de información financiera que resulta de aplicación y, en particular, con los principios y criterios contables contenidos en el mismo.

El Informe de gestión adjunto del ejercicio 2011 contiene las explicaciones que los Administradores de la Entidad Gestora consideran oportunas sobre la situación del Fondo de Pensiones, la evolución de sus negocios y sobre otros asuntos y no forma parte integrante de las cuentas anuales. Hemos verificado que la información contable que contiene el citado Informe de gestión concuerda con la de las cuentas anuales del ejercicio 2011. Nuestro trabajo como auditores se limita a la verificación del informe de gestión con el alcance mencionado en este mismo párrafo y no incluye la revisión de información distinta de la obtenida a partir de los registros contables del Fondo de Pensiones.

GESCONTROL AUDITORES
Amparo Núñez Grañón



7 de marzo de 2012

FONDPOSTAL PENSIONES VI

Fondo de Pensiones

ACTIVO	2011	2010
INVERSIONES FINANCIERAS (Nota 5):		
Instrumentos de patrimonio	13.430.474,53	6.773.123,04
Valores representativos de deuda	184.123.784,34	231.476.193,72
Intereses de valores representativos de deuda	2.058.191,61	2.708.419,38
Depósitos y fianzas constituídos	15.385,10	47.081,60
Revalorización de inversiones financieras	1.328.792,19	1.133.065,57
Minusvalías de inversiones financieras	-2.355.810,53	-2.730.534,17
	<u>198.600.817,24</u>	<u>239.407.349,14</u>
DERECHOS DE REEMBOLSO DERIVADOS DE CONTRATOS DE SEGUROS EN PODER DE ASEGURADORES:		
Derechos de reembolso por provisión matemática	<u>102.729.619,05</u>	<u>106.491.035,00</u>
DEUDORES:		
Deudores varios	2.704,55	2.819,01
Administraciones Públicas (Nota 6)	<u>207.779,08</u>	<u>66.162,38</u>
	<u>210.483,63</u>	<u>68.981,39</u>
TESORERIA:		
Bancos e instituciones de crédito c/c vista (Nota 7)	31.987.064,14	4.798.655,28
Activos del mercado monetario	<u>80.447.940,00</u>	<u>65.495.459,47</u>
	<u>112.435.004,14</u>	<u>70.294.114,75</u>
TOTAL GENERAL	<u>413.975.924,06</u>	<u>416.261.480,28</u>
PATRIMONIO NETO Y PASIVO		
	2011	2010
PATRIMONIO NETO:		
FONDOS PROPIOS (Nota 8):		
Cuentas de Posición de Planes -		
Plan de Pensiones de Altadis	353.566.820,30	357.786.398,20
Plan de Pensiones de Logista	<u>60.079.976,34</u>	<u>58.167.164,05</u>
	<u>413.646.796,64</u>	<u>415.953.562,25</u>
PASIVO:		
ACREEDORES:		
Entidad Gestora (Nota 9)	52.603,15	51.979,81
Acreeedores por servicios profesionales	8.740,26	7.996,86
Administraciones Públicas	213.130,76	193.288,11
Otras deudas	<u>54.653,25</u>	<u>54.653,25</u>
	<u>329.127,42</u>	<u>307.918,03</u>
TOTAL GENERAL	<u>413.975.924,06</u>	<u>416.261.480,28</u>

CUENTAS DE PERDIDAS Y GANANCIAS AL 31 DE DICIEMBRE DE 2011

	2011	2010
INGRESOS PROPIOS DEL FONDO:		
Ingresos de inversiones financieras (Nota 10)	6.852.311,62	6.161.817,55
Otros ingresos	9.640,46	36.142,82
	6.861.952,08	6.197.960,37
GASTOS DE EXPLOTACION PROPIOS DEL FONDO:		
Gastos de inversiones financieras	-59.154,63	-37.363,49
Otros gastos	-27.126,28	-16.657,27
	-86.280,91	-54.020,76
OTROS GASTOS DE EXPLOTACION:		
Comisiones de la Entidad Gestora (Nota 9)	-618.070,54	-614.297,86
Comisiones de la Entidad Depositaria (Nota 7)	-309.035,30	-307.148,96
Servicios exteriores (Nota 12)	-223.909,61	-224.247,25
	-1.151.015,45	-1.145.694,07
RESULTADO DE ENAJENACION DE INVERSIONES:		
Resultado por enajenación de inversiones financieras (Nota 11)	135.075,55	400.589,46
VARIACION DEL VALOR RAZONABLE DE INSTRUMENTOS FINANCIEROS	1.129.223,76	-3.646.906,20
DIFERENCIAS DE CAMBIO	-	-1,03
RESULTADO DEL EJERCICIO (Nota 3)	6.888.955,03	1.751.927,77

NUEVA REGULACIÓN DE LOS PLANES Y FONDOS DE PENSIONES

La nueva Ley del Impuesto sobre la Renta de las Personas Físicas introdujo modificaciones en el Texto Refundido de la Ley de Planes y Fondos de Pensiones. Este Real Decreto, junto con la aprobación del Reglamento del IRPF, modifica también el Reglamento de Planes y Fondos de Pensiones, adaptando su contenido a las novedades de la Ley. La modificación reglamentaria se refiere, en especial, a las siguientes materias:

- Se adecua la norma a la regulación legal de los límites anuales de aportación conjunta (promotor-partícipe) a planes de pensiones, que se cifran en 10.000 euros anuales por partícipe, y 12.500 euros en el caso de personas mayores de cincuenta años, sin perjuicio del régimen especial de aportaciones a favor de discapacitados.
- Se introduce, de acuerdo con lo previsto en la Ley, la Dependencia como nueva contingencia cubierta por los planes, que permite el cobro de prestaciones en los supuestos de dependencia severa o gran dependencia de la Ley de 14 de diciembre de 2006, de Promoción de la Autonomía Personal y Atención a las Personas en Situación de Dependencia.
- Por otra parte, se regula la posibilidad de que las personas jubiladas o en situaciones análogas puedan seguir aportando a planes de pensiones, con la ventaja fiscal correspondiente, y cobrar posteriormente el plan en el momento que decidan. A su vez, se simplifica el régimen de incompatibilidades entre aportaciones y percepciones.
- Asimismo, se recoge la flexibilidad en el cobro de las prestaciones, de modo que el beneficiario, con carácter general, puede elegir y modificar libremente la forma y la fecha o fechas de cobro, en función de sus necesidades de renta disponible.
- El pase de los derechos económicos de un plan de previsión asegurado a un plan de pensión individual o asociado y viceversa no genera pago de impuestos para el contribuyente. Con ello se favorece la libre elección por parte de los ciudadanos del instrumento de previsión social más adecuado a sus características, que no se verá condicionada por una decisión al seleccionar determinado instrumento de previsión social en un momento inicial.
- Las movilizaciones entre los citados planes de pensiones y los planes de previsión asegurados podrán realizarse a partir de 1 de enero de 2008. El aplazamiento de la entrada en vigor de la medida es necesario para permitir a las compañías de seguros incorporarse adecuadamente al Sistema Nacional de Compensación Electrónica, que garantiza la agilidad y seguridad de las movilizaciones, de acuerdo con los requisitos de forma y plazo establecidos en el reglamento.

PLAN DE PENSIONES - FISCALIDAD

Aportaciones:

Partícipe:

- Rendimiento del trabajo en especie, no sujeto a retención a cuenta.
- Las aportaciones del Promotor computan como mayor Rendimiento del Trabajo.
- Las aportaciones del Promotor a favor del partícipe y las aportaciones propias:
REDUCEN SU BASE IMPONIBLE.
- Límite de reducción, la cantidad menor de:
 - 30% de los rendimientos netos del trabajo si el partícipe en menos de 50 años.
 - 50% de los rendimientos netos del trabajo si el partícipe es mayor de 50 años.
 - 10.000 Euros si el partícipe es menor de 50 años.
 - 12.500 Euros si el partícipe es mayor de 50 años.

Empresa:

- Las aportaciones al Plan son un gasto fiscalmente deducible.
- Derecho a deducción en cuota del impuesto de Sociedades del 4% al 2%, hasta el 2011.

Prestaciones:

- Tanto si se cobran cómo renta o cómo capital se consideran "Rendimientos del Trabajo".
- A los Derechos Consolidados, más sus rendimientos, constituidos con anterioridad al 1/01/2007, se les aplica la legislación fiscal vigente al 31/12/2006, es decir: si se cobran cómo capital, están en un 40% exentos de Declaración en el I.R.P.F.



Instituto de Actuarios Españoles

PLAN DE PENSIONES DE EMPLEO DE ALTADIS
BALANCE FINANCIERO-ACTUARIAL DEL PLAN a 31.12.2011

	VALORACIÓN 31/12/2010	VALORACIÓN 31/12/2011
1. PATRIMONIO TOTAL ASIGNABLE	387.786.452	353.555.815
1.1. PATRIMONIO EN RÉGIMEN DE CAPITALIZACIÓN FINANCIERA (A.D.)	252.201.290	251.729.710
1.2. PROVISIÓN MATEMÁTICA EN PÓLIZAS DE ASEGURAMIENTO	105.585.154	101.838.105
2. PATRIMONIO ASIGNADO A BENEFICIARIOS CAUSADOS EN RÉGIMEN DE APORTACIÓN DEFINIDA	38.160.696	38.191.018
2.1. PATRIMONIO EN RÉGIMEN DE CAPITALIZACIÓN FINANCIERA	38.160.696	38.191.018
2.2. PROVISIÓN MATEMÁTICA EN PÓLIZA DE BENEFICIARIOS CON RENTA ASEGURADA	0	0
3. PATRIMONIO ASIGNADO A PARTICIPES	214.050.803	213.537.692
3.1. PATRIMONIO ASIGNADO A PARTICIPES EN SUSPENSO	11.377.124	12.115.461
3.2. PATRIMONIO ASIGNADO A PARTICIPES EN ACTIVO - FRS - SVO	202.673.479	201.422.210
4. PATRIMONIO ASIGNADO A BENEFICIARIOS DEL EXTINTO COLECTIVO "A"	105.585.154	101.838.105
4.1. PROVISIÓN MATEMÁTICA EN PÓLIZA DE ASEGURAMIENTO	105.585.154	101.838.105
5. PATRIMONIO TOTAL ASIGNADO	357.786.452	353.555.815

Cantidades en EUROS

(*) Información facilitada en ficheros individualizados correspondientes a participes y beneficiarios para la Revisión Financiera Actuarial del Plan de Pensiones. Valoración de los derechos en régimen de capitalización financiera realizada por la Entidad Gestora del Fondo de Pensiones. Provisión Matemática valorada por la Entidad Aseguradora de la póliza de beneficiarios.



Instituto de Actuarios Españoles

PLAN DE PENSIONES DE EMPLEO DE LOGISTA
BALANCE FINANCIERO-ACTUARIAL DEL PLAN a 31.12.2011

	VALORACIÓN 31/12/2010	VALORACIÓN 31/12/2011
1. PATRIMONIO TOTAL ASIGNABLE	58.167.324	60.079.976
1.1. PATRIMONIO EN RÉGIMEN DE CAPITALIZACIÓN FINANCIERA	57.261.443	58.188.452
1.2. PROVISIÓN MATEMÁTICA EN PÓLIZAS DE ASEGURAMIENTO	905.881	891.514
2. PATRIMONIO ASIGNADO A BENEFICIARIOS CAUSADOS EN RÉGIMEN DE APORTACIÓN DEFINIDA	7.984.448	8.385.636
2.1. PATRIMONIO EN RÉGIMEN DE CAPITALIZACIÓN FINANCIERA	7.924.424	8.301.032
2.2. PROVISIÓN MATEMÁTICA EN PÓLIZA DE BENEFICIARIOS CON RENTA ASEGURADA	70.025	84.443
3. PATRIMONIO ASIGNADO A PARTICIPES	49.337.019	50.887.370
3.1. PATRIMONIO ASIGNADO A PARTICIPES EN SUSPENSO	3.070.993	6.616.204
3.2. PATRIMONIO ASIGNADO A PARTICIPES EN ACTIVO - FFEs - SVC	45.966.023	45.271.165
4. PATRIMONIO ASIGNADO A BENEFICIARIOS DEL EXTINTO COLECTIVO "A"	745.937	736.178
4.1. PROVISIÓN MATEMÁTICA EN PÓLIZA DE ASEGURAMIENTO	745.937	736.178
5. PATRIMONIO ASIGNADO AL COLECTIVO "C" DE PARTICIPES EN PRESTACIÓN DEFINIDA ASEGURADA	83.919	91.863
5.1. PROVISIÓN MATEMÁTICA EN PÓLIZA DE ASEGURAMIENTO (FIATC)	83.919	91.863
6. PATRIMONIO TOTAL ASIGNADO	58.167.324	60.079.976

Cantidades en EUROS

(*) Información facilitada en ficheros individualizados correspondientes a participes y beneficiarios para la Revisión Financiera Actuarial del Plan de Pensiones. Valoración de los derechos en régimen de capitalización financiera realizada por la Entidad Gestora del Fondo de Pensiones. Provisiones Matemáticas valoradas por las Entidades Aseguradoras de las respectivas pólizas de aseguramiento.